



# SMOLIVECKÝ MĚSÍČNÍK

*měsíčník obcí Mladý Smolivec, Starý Smolivec,  
Radošice, Budislavice a Dožice*

## *Oslava MDŽ ve Starém Smolivci*

Letos vyšla „naše smolivecká“ oslava Mezinárodního dne žen na 9. března. I letos se sál naplnil rychlostí blesku, jak se říká, byla hlava na hlavě, v tomhle případě ženská vedle ženský. Při zahájení si slovo vzala starostka obcí – Eva Kubová, všechny přítomné oslavenkyně mile přivítala a poté již předala slovo moderátorce tohoto odpoledne – Veronice Kubové. Verča nás seznámila s programem a dokonce přihodila i pár peprných vtipů na účet pánů. Obsluha byla připravena v podobě našich zastupitelů, kteří se nám po celé odpoledne svědomitě věnovali.



Prvním bodem našeho nabitého programu byla módní přehlídka značky Takko, se sídlem ve Strakonících. Jarní kolekce, kterou nám předváděly opravdu rozkošné malé modelky, dokonce i pár modelů, byla velmi pestrá a určitě vzbudila zájem u nejedné dámy.

*Pokračování na 4. straně*

OSLAVA MDŽ

ROZHOVOR  
S VERČOU

INSPIRACE  
NA  
VELIKONOCE

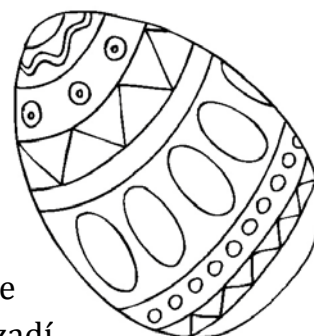
ČLÁNEK O  
TĚŽBĚ ZLATA  
NEDALEKO  
VACÍKOVA

FOTBALISTÉ  
VERSUS  
HOKEJISTĚ

MAS

## *Netradiční velikonoční vajíčka*

Blíží se nám Velikonoce, a tak jsem se rozhodla, že najdu pár dobrých nápadů a zajímavé techniky na zdobení velikonočních vajíček. Jestliže už Vás nebaví malovat vajíčka voskovkami nebo je různobarevně barvit barvami OVO, tak se v tomto článku můžete inspirovat i dalšími zajímavými technikami.



Vajíčka můžete například ozdobit slámou. Vejce musíte nejprve předem obarvit na požadovaný tón (na tmavém pozadí sláma lépe vynikne). Slámu, která je zbavena kolínek, po délce rozřízneme a namočíme do vody a poté opatrně přes nějaký kus látky přežehlíme. Potom si ze stébel vystříháme různé motivy a ty pak na vejce přilepíme lepidlem. Nejlepší je lepidlo nanášet hlavičkou špendlíku a hadříkem motiv přidržet dokud nebude na vejci držet.

### ***Madeirové zdobení kraslic***

Toto zdobení je inspirováno výšivkou (tedy šitou kajkou, které se říká madeira a spočívá v prostřihávání plátina a obšívání otvorů hustými smyčkami). Vystřihování při zdobení kraslic nahrazuje vrtání různě velkých dírek, které můžeme dělat ručně pomocí kulatého pilníku nebo elektrickou modelářskou vrtačkou. Nejlepší na tuto techniku je bílé vyfouknuté vajíčko. Vejce je třeba držet pevně v ruce a vrtat jemným tlakem na skořápku. Dírky se pak obtáhnou bílým voskem, kterým se skořápka začistí.

### ***Vyškrabované kraslice***

K této technice potřebujeme obarvená vejce a pilník nebo žiletku. Malým pilníkem je možno vytvořit tzv. krajkový vzor nebo jednotlivé motivy, např. kytičky a podobně.

### ***Drátkování***

Jedná se dost známou techniku zdobení vajec. Tradici zavedli tzv. dráteníci ze Slovenska, kteří zde v Čechách opravovali drátováním hrnce. Nejjednodušší variantou jsou smyčky. Z tenkého drátku uděláme základní očko, na které navazujeme další a další smyčky. Nejprve v ruce, a když je jich již dost, aby pokryli špičku vejce, pracujeme přímo na vejci.

### ***Decoupage***

Decoupage = ubrousková technika. Na tuto techniku potřebujeme vyfouknutá vajíčka, plochý tvrdší štětec, lak, univerzální lepidlo na ubrouskovou techniku, třívrstvé ubrousky s velikonočními motivy a nůžky. Vystříhané nebo

natrhané motivy z ubrousků, zbavené dvou spodních vrstev, přilepíme na vejce a pak nalakujeme. Je velmi důležité dělat vše opatrně, aby se ubrousek na vejci nekrabatil.

### ***Polepovaná vejce***

Jedná se o nejrychlejší způsob jak ozdobit vejce. Nemusíme však vejce polepovat jenom samolepkami, ale můžeme je polepit například i ovesnými vločkami. Vajíčko obtočíme gumičkou a obarvíme barvou, což vytvoří „gumičkový“ ornament. Gumičku můžeme omotat i poté co vejce oschne a namočit zase do jiné barvy.

### ***Mramorová vajíčka***

Na tuto techniku potřebujeme vyfoukнутé vajíčko, barvy na mramorování (možné zakoupit v papírnictví nebo ve větších obchodech), misku (nejlépe nějakou starou) a špejle. Nejprve si připravíme dostatečně velkou nádobu, tak velkou, aby se nám do ní ponořilo celé vajíčko. Do nádoby napustíme vodu a na povrch nakapeme barvy podle fantazie (barvy jsou podobné konzistence jako barvy olejové, a proto na hladině plavou). Můžeme je špejlí různě rozmíchat a zapouštět do sebe dokud se vzorem na hladině nejsme úplně spokojeni. Pokud toto máme hotové, můžeme vajíčko nasadit na špejli a pomaloučku ponořit. Barvy na vajíčku hezky ulpívají. Potom až uznáme, že vajíčko je dost barevné, ho rychle vytáhneme a necháme okapat a zaschnout. Při práci dávejte pozor na věci okolo, barvy ulpívají na každém povrchu.



Věřím, že některý z těchto nápadů určitě vyzkoušíte a budete s jeho výsledkem spokojeni nejenom Vy, ale i ostatní. Některé techniky jsou vhodné i pro děti, a proto neváhejte a nechejte je, aby si vytvořily velikonoční vajíčko podle svých představ. Přeji Vám, aby se velikonoční vajíčka povedly.

*Aneta Slavičková*

---

*Ženská si objedná do bytu montovanou skříň. Přijedou, namontují, žena zaplatí, odjedou. Najednou projede pod okny tramvaj a skříň spadne. Co teď? Manžel není doma, tak skočí pro souseda, ať jí pomůže. Soused zvedne skříň a připevní ji vrutama ke zdi. Projede tramvaj a skříň zase spadne. Soused říká: "Víte co, já to přimontuju, vlezte do skříňe a kouknu, kterej vrut povoluje první, a tam pak dám větší." Žena souhlasí a že půjde zatím postavit na kávu. V tom se vrátí manžel, vidí na stole prostřeno pro kávu a novou skříň. Otevře ji, tam soused. "Co tu děláte, sousede?" zařve. Soused se zamyslí a pak povídá: "Víte co, dejte mi rovnou přes hubu, protože když vám řeknu, že tu čekám na tramvaj, tak mi stejně neuvěříte."*

*Pokračování z titulní strany ...*

Následující bod, řekla bych klíčový, bylo vystoupení známe zpěvačky Heidi Janků. Samozřejmě nesmím opomenout, že na svůj věk je v opravdu dobré formě, prostě a jednoduše na padesátnici „dost dobrý“. Jen co zapěla první tóny, všem nám bylo jasné, že dnešní odpoledne nebude jen tak nějaké. Troufám si tvrdit, že již při druhé písničce se na tanečním parketu objevily nadšené dámy a začaly pohupovat boky do rytmu velmi melodických songů. Během chvilky se parket zcela zaplnil a všechny ženy si užívaly krásné písničky. Heidi nás dokonce i několikrát rozesmála, zkrátka atmosféra byla úžasná. Samozřejmě zazněl i nejznámější hit této zpěvačky – Když se načančám, na který jsme se těšily už od začátku. Po pár přidaných písních už byla na Heidi znát malá únava, ona sama prohlásila, že kdyby náhodou omdlela, tak ji máme odtáhnout někam na stranu a tancovat dál. Za svůj výstup sklidila samozřejmě velký potlesk.

Bodem číslo tři byla další přehlídka, tentokrát společenských šatů ze svatebního studia Elliter z Blatné. Mohly jsme si prohlédnout několik dlouhých i krátkých variant krásných šatů. Myslím si, že snad každá přítomná alespoň jednou řekla: „Tak tyhle jsou fakt pěkný.“

Naše moderátorka si pro nás dokonce připravila hru, kterou nás opravdu „dostala“. Přítomným jistě nemusím připomínat, v čem hra spočívala, ale ostatním raději pravidla přiblížím. Soutěžily vždy dvě ženy proti sobě. Každá dostala lísteček, který si nalepila na čelo, a na který se nesměla podívat. Viděla pouze lísteček své protihráčky. A postupně otázkami každá zjišťovala kdo, nebo co představuje. Na lístečkách se objevila jména jako Václav Havel, Jiřina Bohdalová, Madonna, žokej Josef Váňa nebo Zdeněk Troška. Na jednom z lístečků se vyskytla také studna. Tedy opravdu jsme se při této hře pobavily, samozřejmě soutěžící nejvíc. Pro ty, které jako první uhodly, co je napsáno na lístečku, byly připraveny ceny, ale ostatní soutěžící odměna také neminula.

Málem bych zapoměla na to, že každá oslavenkyně dostala od našich zastupitelů krásnou růžičku. Odpoledne probíhalo naprosto perfektně a po skončení soutěže nám k poslechu a tanci začala hrát skupina Melodion. Taneční parket byl opět úplně plný a všechny dámy se (tedy doufám) příjemně bavily. Na přestávku byla připravena další hra a to všem známá židličková. Sálem zavládlo napětí, každá z nás byla zvědavá, která soutěžící zvítězí. Nakonec všechny „ženský“ porazila nejmladší soutěžící – Ivetka. Během zbytku odpoledne a i večer nám skupina hrála jednu pecku za druhou, musím se přiznat, že jsem výběrem písniček byla naprosto ohromena. Autobus s většinou hostů odjel k domovu a sál se rychle vyprázdnil. Ale přece jenom pár nás tam ještě zůstalo.

Celé odpoledne bylo úžasně, nevzpomínám si, že bych se vůbec nudila. Program byl opravdu pestrý, obsluha příjemná a ještě nám k tomu pěkně hráli. Co víc si přát? Snad jen to, aby se oslava MDŽ konala každý rok i nadále,

protože není nad to si od chlapů alespoň na jeden den odpočinout. Proto věřím, že i na příští rok pro nás bude připraven nějaký super program a že žádná žena si tuto akci nenechá ujít. Zkrátka, těšíme se na příští dámskou jízdu a děkujeme za tu letošní.

A protože se mi MDŽ opravdu líbilo, zeptala jsem se na pár otázek moderátorky tohoto klání, Veroniky Kubové.

Takže Veru:



1) Jaké akce už si moderovala?

*„S moderováním větších akcí jsem začala teprve nedávno, ale vše započalo už ve školce, kde jsem většinou hrála „hlavní role“, v besídkách. Na základní škole jsem jezdila moderovat setkání důchodců do Kasejovic a taky besídky ve škole, tenkrát ještě v Dožicích. Na střední škole jsem měla proslov na maturitním plese a pak mi to začalo. Moderovala jsem všechny soutěže hasičů, MDŽ, a mou největší akcí byly*

*Hry bez hranic v Mladém Smolivci.“*

2) Býváš nervózní před tím, než vkročíš na "podium"?

*„Nervozita, to je věc, která se mě opravdu netýká :-) nervozitu jsem pocítila asi tak dvakrát v životě. Nebyla jsem nervózní ani před maturitou, nebývám ani před zkouškami a nakonec ani před moderováním. Dám si před akcí malého panáka, ale to spíš proto, abych si rozvázala jazyk :-)“*

3) Jaký byl tvůj největší přechek?

*„Já přechky ani nevnímám, protože něco řeknu a za chvíli už to nevím, ale co si pamatuji, tak jednou na MDŽ jsem místo orientální tanečnice říkala orientační. Tenkrát to ale spíše pobavilo, takže si z toho nic nedělám.“*

4) Jak se ti moderovalo MDŽ?

*„Každé MDŽ se mi moderuje dobře, je to akce, ke které mám blízko už jen proto, že jsem žena :-) mám možnost se osobně seznámit se všemi slavnými osobnostmi, co k nám přijedou a navíc atmosféra je skvělá. V hledišti mám většinou celou rodinu, tak je příjemné vidět známé tváře, navíc babičky, které jsou na mě pyšné. Letošní MDŽ uteklo strašně rychle, tak se těším na příští rok.“*

5) Chtěla by si v moderování pokračovat i nadále?

*„Pokud mi to bude dovoleno a pokud se budu líbit, tak bych ráda pokračovala i nadále, podle mě je jen otázkou času, než se posadím do hlediště jako divák.“*

Karolína Černá

## **TĚŽBA ZLATA V NEDALEKÉM VACÍKOVĚ**

Nedávno jsem zaslechla něco o těžbě zlata v malé vesničce Vacíkov, která se nachází ve Středočeském kraji. Obyvatelé vesničky se bouří a ani se jim nedivím, že se jim narušení krajiny u jejich domovů nelíbí. Paní Konigsmarková mě požádala, abych použila některé informace z internetu a sepsala článek o této problematice, ale protože jsem si jistá, že paní Konigsmarková ví mnohem více, než já, zeptala jsem se přímo jí na to, co mě zajímalo.

**Tak už je to opět tady. Znovu se u nás začíná mluvit o těžbě zlata v českém masivu. Není divu. Cena zlata na světových burzách neustále stoupá a žlutý kov je jednou z mála jistot v dnešním světě zmítaném ekonomickou krizí.** Hvožd'any – Po zhruba dvaceti letech se vrací na Hvožd'ansko jako zlý sen zlatá horečka. Tehdy se pokoušela britská těžařská společnost získat povolení k průzkumným a přípravným pracím na těžbu zlata v Petráškově hoře u Vacíkova. Neprošlo to. Stálo to ale mnoho času, úsilí a nervů starostů obcí, kterých se to týkalo.

**Co na to říkáte? Určitě Vás tato informace zaskočila, že by se mělo těžit zlato zrovna v okolí Vacíkova.**

**Informaci o tom, že na MŽP, leží žádosti o povolení průzkumného území, jsme zachytili v médiích krátce před Vánoce. Samozřejmě jsme byli zaskočeni, mysleli jsme jako většina zdejších obyvatel, že nebezpečí bylo zažehnáno při prvním pokusu těžařů.**

V Čechách je zlata hodně. Geologové hovoří o tom, že v podzemí máme stovky tun zlata za stovky miliard korun. Že toto naše bohatství nedává prospektorům spát, o tom není pochyb. Zvláště, když se podívají na ceny zlata na burzách, kde se tento cenný kov obchoduje, na hodnotách kolem 1600 a 1700 dolarů za trojskou unci. Zástupci nadnárodních těžařských firem si chtějí ověřit, jaké množství zlata se nachází i **v Petráškově hoře u Vacíkova.**

Záměr těžařů tehdy vzbudil ohromný odpor u obyvatel dotčených obcí. Lidé si prostě nepřáli, aby jim za humny někdo vybagroval ohromnou díru do země a zničil jim nejen les a přírodu za vsí, ale časem i jejich domovy.

**Co všechno by se očekávalo, kdyby se těžba opravdu potvrdila?**

Petrášková hora by už nebyla horou, ale byl by zde kráter o minimálním průměru 200x200 m a 300m hluboký. Muselo by dojít k vykácení stromů, skrývce zeminy a poté by docházelo k odstřelům horniny. Ta se namele na jemný prach a poté dochází k louhování kyanidem, což je látka smrtelně jedovatá. Při samotných odstřelech může docházet k uvolňování karcinogenního arsenu do vzduchu. Z toho vyplývá, že nejsou v ohrožení pouze obyvatelé Vacíkova, ale veškerá flóra a fauna v několika desítkách kilometrů. Kolikrát už jsme se dozvěděli v médiích o uniku kyanidu ve světě a jakou katastrofu to způsobilo.

**Obyvatelé jsou proti**

Tentokrát jsou zástupci těžařských společností o krok vpředu. Vklínili se mezi obyvatele Vacíkova a sondují. Již bezmála rok se tady pohybují a snaží se zjistit, jaké problémy a co nejvíc lidí ve Vacíkově trápí. Samozřejmě nikomu neřekli, proč tu jsou, to

všechno jsme se dozvěděli až časem. Slibují 200 pracovních míst a velké peníze do rozpočtu obce.

**Plánujete nějakou formou vyjádřit nesouhlas k této události?** Ve spolupráci s hnutím Duha připravujeme text petice, který by měl být namířen právě proti těmto návrhům. Sdružení měst a obcí Čechy nad zlato organizuje na 20.4.2013 pochod na Petráškovu horu a my se rádi připojíme a pomůžeme s organizací. Máme více nápadů, ale to až při samotném pochodu. Dále byly spuštěny stránky [www.brdynadzlato.cz](http://www.brdynadzlato.cz) a facebook -Vacíkov nad zlato. Tam se dočtete o všem, co připravujeme, ale hlavně, **založili jsme občanské sdružení Brdy nad zlato, jehož cílen je ochrana přírody a vodních zdrojů. Spolupracujeme se sdružením Čechy nad zlato.**

**Naším prvním úkolem je dostat tuto informaci do podvědomí občanů celé České republiky. Byť si tady povídáme o Vacíkově tak těch míst po celé ČR jsou desítky. Kyanidové louhování je u nás zakázáno, ale v chystané novele horního zákona může dojít k prolomení tohoto zákazu. I v návrhu surovinové politiky je zlatu nám můžete napsat vaše názory, připomínky a nápady. Věřte, že za každý příspěvek jsme vděční. Jak se říká: „víc hlav, víc ví“ a tak co nenapadlo nás, může napadnout vás a my to uvítáme.**

**Myslím, že hodnota peněz Vám nenahradí léta strávená v této obci, zážitky, vybudování svých obydlí, nepletu se?** To v žádném případě. Uděláme vše pro to, aby se zde zlato netěžilo, a my jsme tu mohli v klidu žít bez hluku, prachu a jedů. **Na internetu jsem se dočetla, že se ve Vaší obci nachází i tací, kteří jsou PRO těžbu zlata. Je to pravda?** Samozřejmě se to nedá vyloučit. Veřejně jsem tento názor od nikoho neslyšela, ba naopak, většina a nebojím se říci všichni, jsou proti. **Dochází k vážným konfliktům mezi obyvateli Vacíkova?** Rozhodně ne, rozdělit zdejší občany může být jeden ze záměrů těžařů a to nechceme dopustit.

**Za celý Smolivecký měsíčník Vám přejeme pevné nervy a hlavně hodně sil!!** My děkujeme Vám, že jste nám věnovali prostor a nechali nás seznámit vaše čtenáře s touto problematikou.

Za občanské sdružení

Štěpánka Konigsmarková

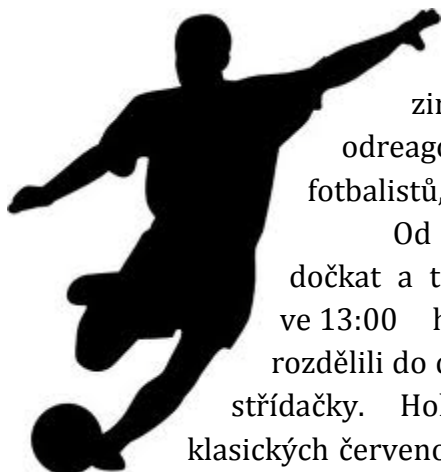
členka výboru

Zdroje:


- <http://aktualne.centrum.cz/domaci/zivot-v-cesku/clanek.phtml?id=754649>
- [http://pribramsky.denik.cz/zpravy\\_region/zlata-horecka-znovu-vypukla-prospektori-chteji-rozebrat-petraskovu-horu-20130201.html](http://pribramsky.denik.cz/zpravy_region/zlata-horecka-znovu-vypukla-prospektori-chteji-rozebrat-petraskovu-horu-20130201.html)
- <http://www.parlamentnilisty.cz/profily/clanek.aspx?id=15353>

Veronika Straková

## *Hokejisté vs. fotbalisté*



V sobotu 16. března jsem prožila velmi příjemné odpoledne na zimním stadionu v Sušici. Pro odreagování jak hokejistů, tak fotbalistů, byl uspořádán hokejový zápas.



Od rána se už sportovci nemohli dočkat a telefony jen řinčely. Vše začalo ve 13:00 hodin, kdy se sportovci rozdělili do dvou týmů a usadili se na střídačky. Hokejisté hráli ve svých

klasických červeno-modrých dresech a fotbalisté si pro tento den oblékli žluté univerzální dresy. Atmosféra byla velmi uvolněná a tak se nehrálo klasicky na třetiny, ale hráči hráli v kuse celou hodinu a půl, co měli led zaplacený.

Hokejisté měli velkou účast, což se o fotbalistech říct nedá. Nakonec se v roli hokejistů fotbalistů ukázal jen Standa Krejčík, Jirka Růt mladší, David Šímů, Jirka Šímů, Vašík Fialů a trenér fotbalistů Marcel Voříšek. Dále pak takzvaní hokejisté a fotbalisté v jednom jako je Jirka Kovařík a František Trhlík. Někteří fotbalisté se vymlouvali na zranění, jiní na budoucí možná zranění a ostatní jsou prostě jen přesvědčeni o tom, že perfektně mohou vykonávat jen jeden sport. V tomto případě ale skutečně nešlo o zápas, ale o přátelskou hru uspořádanou na konec hokejové a začátek fotbalové sezony. Proto se nakonec nepočítalo ani skóre a hráči se spíše bavili. V posledních patnácti minutách se fanoušci dnešního dne, kterých bylo asi 15, podívali na závěrečné nájezdy sportovců, kteří tak příjemně uzavřeli odpoledne. V brankách se pro tento výjimečný den objevil Petr Pechr a Luboš Kříž z Budislavic.

Všem bylo jasné, že fotbalový tým nemá v tento den šanci, ale přesto musím všechny pochválit za to, že se snažili a byli nakloněni vyzkoušet si také něco jiného. Ostatní fotbalisté, kteří se nezúčastnili ani jako fanoušci, aby podpořili své spoluhráče, se tento víkend museli obejít bez tréninku, což není zrovna nejšťastnější řešení.

Jsem ráda, že jsem této akce byla svědkem a v příštím čísle Vás budu informovat o fotbalových zápasech .

*Veronika Kubová*



*Členové redakčního týmu:*

*Karolína Černá, Aneta Slavičková, Veronika Straková, Jiří Krejčík, Veronika Kubová*



**Startér 2013 - na jaké akce se můžeme těšit?**

V roce 2013 se naše Místní akční skupina vrátila po „Startéru pro ženy“ a „Startéru pro všechny“ k původnímu modelu „Startéru pro mladé“. S napětím jsme očekávali příjem nových týmů a tváří a musíme konstatovat, že se nakonec sešly tři velmi zajímavé projekty, na jejichž realizaci se velmi těšíme.

V pátek 1. března proběhly veřejné prezentace a hodnocení projektů. Zázemí poskytlo Mateřské centrum Beruška a hodnotící komise pracovala ve složení: Vladka Velíková, předsedkyně MŠ Beruška, Iva Přibáňová, členka MAS a Pavel Motejzík, manažer MAS a Mikroregionu Nepomucko.

Tojické štěkání, to je název prvního z projektů, který přihlásil tojický tým „Mladí a krásní“, a jehož cílem je uspořádat v květnu jedno odpoledne pro čtyřnohé miláčky a jejich páníčky plné her, soutěží, zábavy i poučení.

Druhým tým, „Hořehledští křístáci“, prezentoval svůj projekt s názvem KOKŠÍNSKÉ OBRÁZKY. Záměr projektu spočívá v návratu obrázků na vrch Kokšín a klade si za cíl vznik nové zajímavé turistické trasy. Ty původní obrázky zde v roce 1971 vytvořil malíř Josef Hodek a vlivem povětrnostních vlivů či vandalismu již zcela zanikly.

Třetí tým s názvem Šemíkovci představil svůj projekt KONĚ PRO DĚTI. Cílem projektu je uspořádat dva víkendové pobyty na farmě Olšovka ve Březí s výcvikem jezdeckví pro dvacet dětí z dětského domova v Nepomuku. Děti budou mít na farmě zajištěné ubytování, stravu, sociální zařízení, zdravotníka, výcvik ježdění na koni pod vedením instruktora, zapůjčení koní a veškerého vybavení pro jízdu na koni. V neposlední řadě je smyslem projektu odstartovat dlouhodobou sérii zájmového kroužku.

Právě tato skutečnost zaujala členy hodnotící komise natolik, že se rozhodli věnovat poslednímu jmenovanému týmu „prémii hodnotící komise“ ve výši 2000,-Kč, která bude určena na pořízení vybavení právě pro pořádání kroužku. Na výsledném hodnocení se tentokrát vzácně shodli členové hodnotící komise i zástupci jednotlivých týmů, kteří se na hodnocení podíleli stejnou měrou.

Pořadí	Název týmu	Vedoucí týmu	Název projektu	Výše grantu
1.	Šemíkovci	Bc. Kateřina Černá	KONĚ PRO DĚTI	12000,-
2.	„Hořehledští křístáci“	Jakub Tikalský	KOKŠÍNSKÉ OBRÁZKY	10000,-
3.	"Mladí a krásní"	Aneta Hanzlíková	Tojické štěkání	10000,-

O novinkách týkajících se tohoto programu, podrobnostech a termínech jednotlivých akcí Vás budeme informovat nejen na stránkách těchto novin, ale rovněž i na stránkách MAS ([www.mas.nepomucko.cz](http://www.mas.nepomucko.cz)) v rubrice „Startér“. Program Startér je realizován za podpory Plzeňského kraje.

**Pozvánka na Venkovské expo**

Akce Venkov Plzeň - Venkovské expo nabídne zcela výjimečnou prezentaci venkovských regionů Plzeňského kraje. V prostoru bývalého pivovaru v Plzni na Světovaru se ocitnete tváří tvář přírodě, historii i dalším lákadlům venkova. Přijďte v termínu 19. - 20. 4. 2013 pobýt a zažít i ochutnat to nejlepší, co venkov nabízí.

# venkovské expo

## aneb veletrh krajiny

**Živá prezentace kulturní a turistické nabídky venkova Plzeňského kraje.**

**Představení regionálního programu projektu Plzeň - Evropské hlavní město kultury 2015.**

**Vstupné dobrovolné!**



**19-20/04/2013 Světovar, Plzeň**

**10 - 18 hod.**

Živá mapa kraje | zajímavosti venkova | skrytá bohatství  
kultura venkova | ochotníci | lidová hudba  
řemeslný jarmark | regionální produkty | tradiční recepty  
výtvarné dílny | hry a soutěže | ochutnávky

**10 - 21 hod.**

Autobus 2015 - mobilní kulturní a informační prostor  
hudba | divadlo | tanec  
venkovská hospoda | harmonikáři

**19/04 pátek**

18:30 Máchův máj  
20:15 Viktorka na Řípu\*

**20/04 sobota**

17:00 Viktorka na Řípu\*  
18:00 Dixieland Planá  
20:00 Frajara Putíka

\*/ Vstupné 80 Kč.

**X. Výzva - vyhlášení a dokumentace**

Rádi bychom Vás tímto podrobněji informovali o vyhlášení X. Výzvy MAS, poslední Výzvy programovacího období 2007-13. V rámci Výzvy bude možné předkládat žádosti o podporu projektů ve všech dosud vyhlášených opatřeních a jednom zcela novém, zaměřeném na tvorbu Naučných stezek.

**Vyhlašovaná opatření**

- 1.1. Obnova dědictví regionu
- 1.2. Představení a poznání dědictví regionu
- 2.3. Obnova a kultivace veřejných prostranství jako míst k setkávání
- 2.4. Vzdělávání, informovanost a volnočasové aktivity
- 2.5. Zázemí pro kulturní, společenské a sportovní aktivity
- 2.6. Zapojení sociálně znevýhodněných do života v území MAS
- 3.7. Venkovský cestovní ruch
- 3.8. Vznik a podpora informačních a návštěvnických center a jejich spolupráce
- 4.9. Diversifikace činnosti zemědělských subjektů
- 4.10. Výroba, prodej a propagace regionálních produktů
- 4.11. Rozvoj tradičních řemesel a drobného podnikání
- 4.13. Stezky

Příjem projektů bude probíhat zhruba v polovině dubna 2013. Bližší informace najdete na [www.mas.nepomucko.cz](http://www.mas.nepomucko.cz) v sekci Aktuální výzvy, příp. volejte na tel. 602 334 882-3.



sv. Jana z Nepomuku

*Pavel Motejzík*